

Rapla Vallavalitsus

Rapla valla olukorra analüüs

Rapla valla tööalane ränne

2011. aasta Rahva ja eluruumide loenduse andmete põhjal

Rapla

2013

Töoga hõivatud Rapla valla elanikud asula järgi

(Statistikaamet, Rahva- ja eluruumide loendus, 31.12.2011)

	Kokku	Mehed	Naised	Naiste %
Rapla vald	3961	1920	2041	51,5
..6826 Rapla vallasisene linn	2291	1041	1250	54,6
..1230 Alu alevik	365	182	183	50,1
..8788 Uusküla küla	186	100	86	46,2
..1716 Hagudi alevik	134	67	67	50,0
..3242 Kodila küla	104	54	50	48,1
..8971 Valtu küla	94	50	44	46,8
..muud Rapla valla asulad	787	426	361	45,9

Hõivatud – vähemalt 15-aastased.

Töoga hõivatud Rapla valla elanikud tegevusala ja asula järgi

(Statistikaamet, Rahva- ja eluruumide loendus, 31.12.2011)

Tegevusala	Kokku	Rapla vald	Alu alevik	Hagudi alevik	Kodila küla	Rapla linn	Uusküla küla	Valtu küla	muud Rapla valla asulad
Töötlev tööstus	1470	735	93	24	33	378	18	18	171
Hulgi- ja jaekaubandus; mootorsõidukite ja mootorrataste remont	1176	588	54	24	18	345	27	21	99
Ehitus	1062	531	60	15	3	306	33	6	108
Haridus	744	372	39	15	12	216	21	6	63
Avalik haldus ja riigikaitse; kohustuslik sotsiaalkindlustus	618	309	27	9	3	177	24	12	57
Veondus ja laondus	546	273	21	18	6	162	9	9	48
Tervishoid ja sotsiaalhoolekanne	486	243	12	3	3	165	18	0	42
Kutse-, teadus- ja tehnikaalane tegevus	282	141	3	3	3	93	6	6	27
Majutus ja toitlustus	228	114	15	6	3	69	3	6	12
Haldus- ja abitegevused	210	105	6	3	6	66	6	0	18
Põllumajandus, metsamajandus ja kalapüük	204	102	9	3	6	24	0	6	54
Muud teenindavad tegevused	192	96	6	6	0	63	3	0	18
Info ja side	162	81	6	0	6	51	6	0	12
Finants- ja kindlustustegevus	132	66	3	0	0	48	3	0	12
Kunst, meelelahutus ja vaba aeg	132	66	3	0	0	42	3	0	18
Kinnisvaraalane tegevus	90	45	3	0	0	33	0	0	9
Elektrienergia, gaasi, auru ja konditsioneeritud õhuga varustamine	72	36	0	0	0	27	3	3	3
Tegevusala teadmata	54	27	3	0	0	15	0	0	9
Veevarustus; kanalisatsioon, jäätme- ja saastekäitlus	48	24	0	3	3	12	0	0	6
Mäetööstus	12	6	3	0	0	0	3	0	0
Kodumajapidamised tööandjana; kodumajapidamiste oma tarbeks kaupade tootmine	0	0	0	0	0	0	0	0	0
Eksterritoriaalsete organisatsioonide ja üksuste tegevus	0	0	0	0	0	0	0	0	0

Hõivatud – vähemalt 15-aastased.

Üksikisikute andmete kaitseks on kasutatud ümardamist, mille tõttu võib väärtus KOKKU erineda liidetavate väärtuste summast.

Töoga hõivatud Rapla valla ja linna elanikud töökoha asukoha ning vanuse järgi

(Statistikaamet, Rahva- ja eluruumide loendus, 31.12.2011)

Rapla vald

Asukoht	Arv				Osatähtsus		
	Kokku	15-29	30-49	50 ja vanemad	15-29	30-49	50 ja vanemad
Töökoha asukoht kokku	3961	672	1916	1373	17,0	48,4	34,7
Töokoht Eestis	3734	588	1804	1342	15,7	48,3	35,9
..töokoht Tallinnas	702	171	378	153	24,4	53,8	21,8
..töokoht Tartus	6	3	2	1	50,0	33,3	16,7
Töokoht Raplamaal	2394	291	1102	1001	12,2	46,0	41,8
..töokoht Rapla vallas	2047	234	903	910	11,4	44,1	44,5
....töokoht oma kodus/talus	198	15	104	79	7,6	52,5	39,9
..töokoht mujal Raplamaal	310	54	174	82	17,4	56,1	26,5
..töokoht Raplamaal, linn/vald teadmata	37	3	25	9	8,1	67,6	24,3
Töokoht teises maakonnas	830	199	456	175	24,0	54,9	21,1
..töokoht teise maakonna linnas	698	172	379	147	24,6	54,3	21,1
..töokoht teise maakonna vallas	131	27	76	28	20,6	58,0	21,4
..töokoht teises maakonnas, linn/vald teadmata	1	0	1	0	0,0	100,0	0,0
Töökoha maakond teadmata	193	24	92	77	12,4	47,7	39,9
Kindla aadressita töökoht Eestis	317	74	154	89	23,3	48,6	28,1
Töokoht välismaal	199	58	110	31	29,1	55,3	15,6
..Soome	148	35	85	28	23,6	57,4	18,9
Töökoha asukoht teadmata	3	1	2	0	33,3	66,7	0,0
Ei ole rakendatav (ajateenijad)	25	25	0	0	100,0	0,0	0,0

Rapla vallasisene linn

Asukoht	Arv				Osatähtsus		
	Kokku	15-29	30-49	50 ja vanemad	15-29	30-49	50 ja vanemad
Töökoha asukoht kokku	2291	414	1086	791	18,1	47,4	34,5
Töökoht Eestis	2149	360	1019	770	16,8	47,4	35,8
..töökoht Tallinnas	393	99	218	76	25,2	55,5	19,3
..töökoht Tartus	3	3	0	0	100,0	0,0	0,0
Töökoht Raplamaal	1407	180	627	600	12,8	44,6	42,6
..töökoht Rapla vallas	1229	154	519	556	12,5	42,2	45,2
...töökoht oma kodus/talus	99	6	52	41	6,1	52,5	41,4
..töökoht mujal Raplamaal	151	25	90	36	16,6	59,6	23,8
..töökoht Raplamaal, linn/vald teadmata	27	1	18	8	3,7	66,7	29,6
Töökoht teises maakonnas	453	109	255	89	24,1	56,3	19,6
..töökoht teise maakonna linnas	384	96	214	74	25,0	55,7	19,3
..töökoht teise maakonna vallas	68	13	40	15	19,1	58,8	22,1
..töökoht teises maakonnas, linn/vald teadmata	1	0	1	0	0,0	100,0	0,0
Töökoha maakond teadmata	105	18	53	34	17,1	50,5	32,4
Kindla aadressita töökoht Eestis	184	53	84	47	28,8	45,7	25,5
Töökoht välismaal	126	39	66	21	31,0	52,4	16,7
..Soome	91	22	50	19	24,2	54,9	20,9
Töökoha asukoht teadmata	1	0	1	0	0,0	100,0	0,0
Ei ole rakendatav (ajateenijad)	15	15	0	0	100,0	0,0	0,0

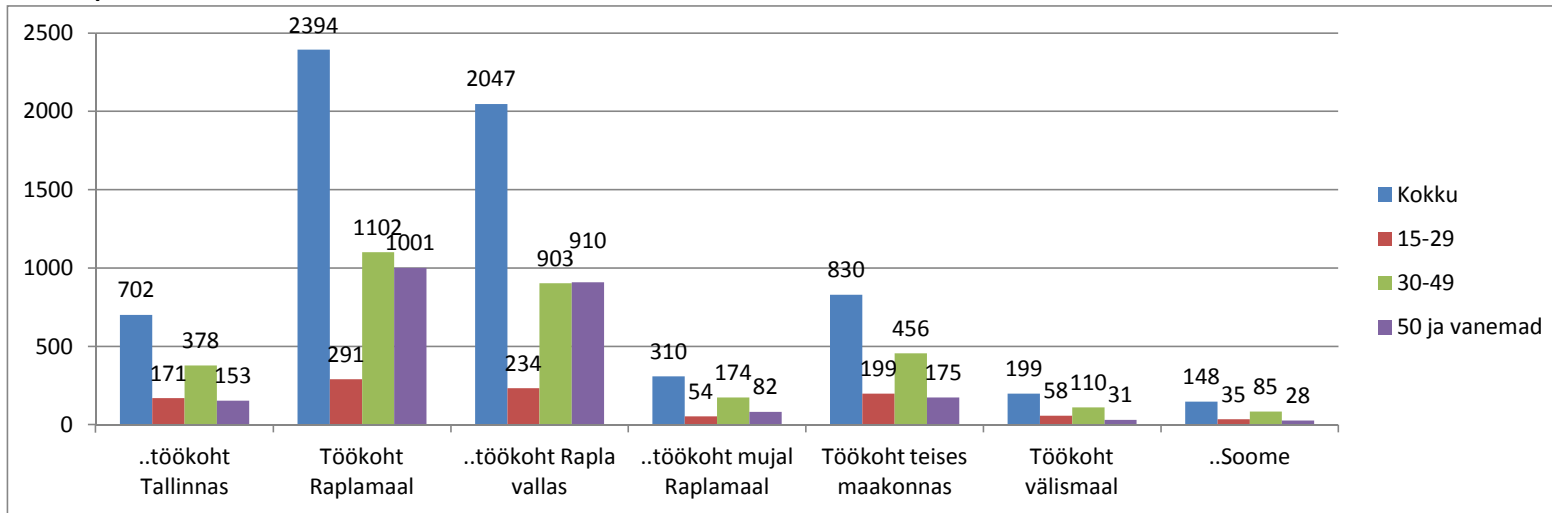
Hõivatud – vähemalt 15-aastased.

Linn – omavalitsuslik linn. Vallasisest linna siin ei arvestata.

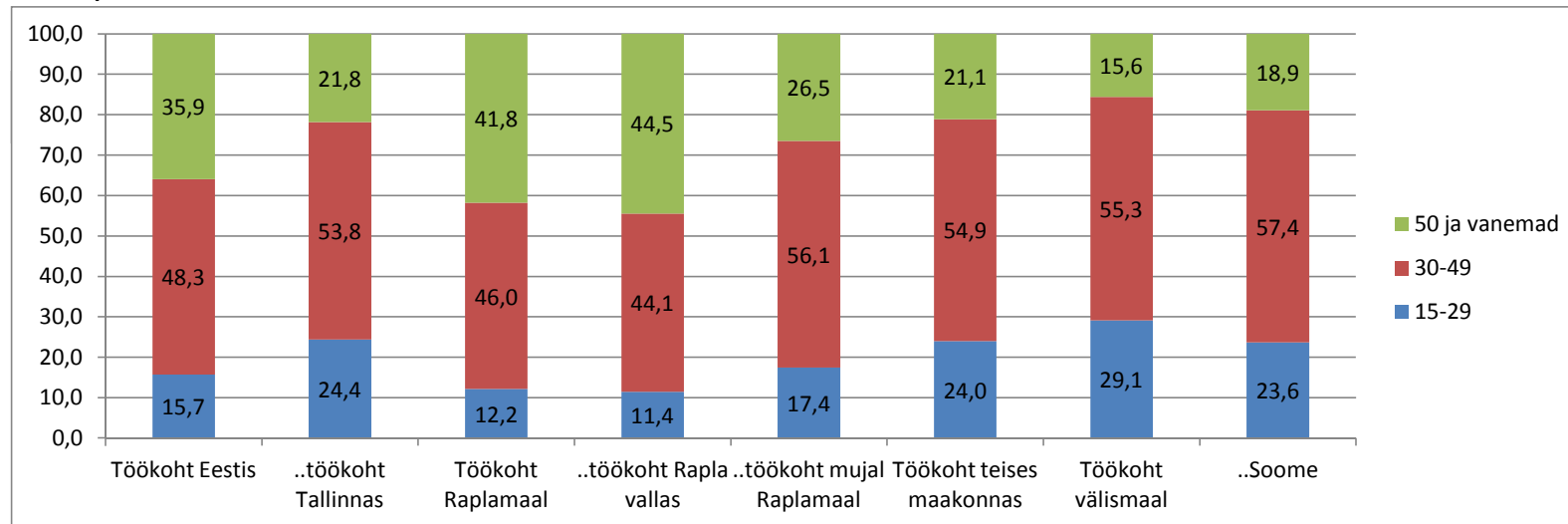
Kindla aadressita töökoht Eestis:

Kindla aadressita töökoht Eestis – kõik Eesti-sisesed mobiilsed töökohad

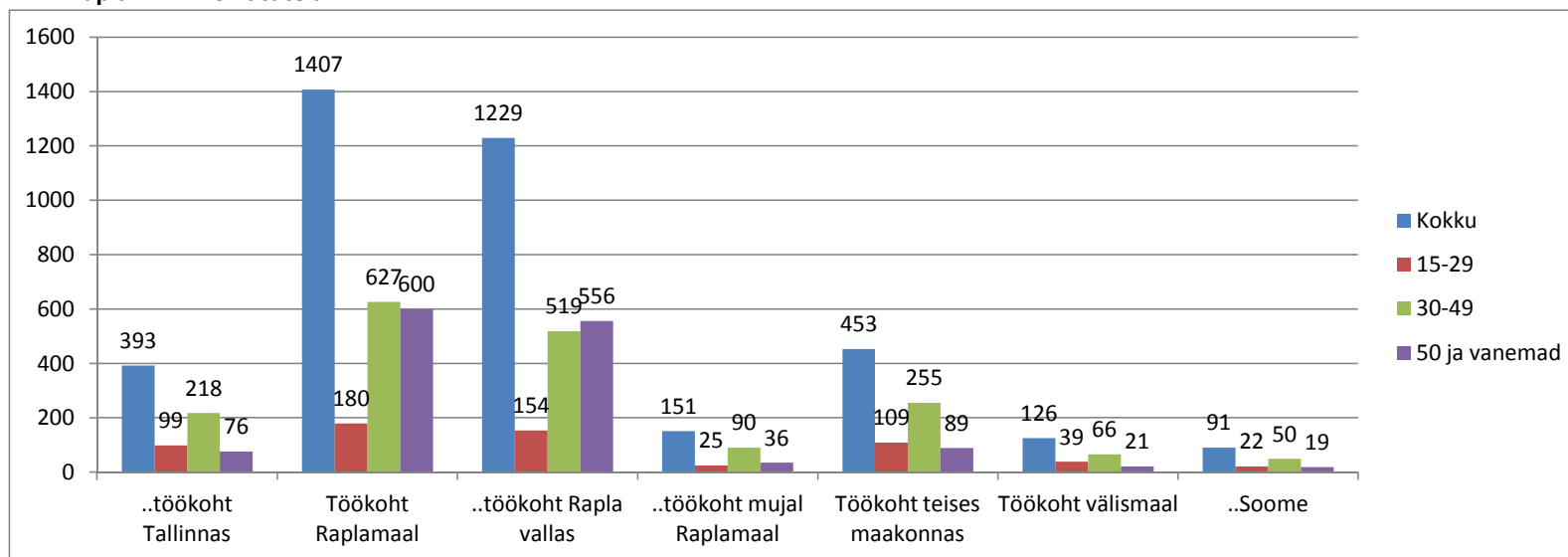
Rapla vald - hõivatute arv



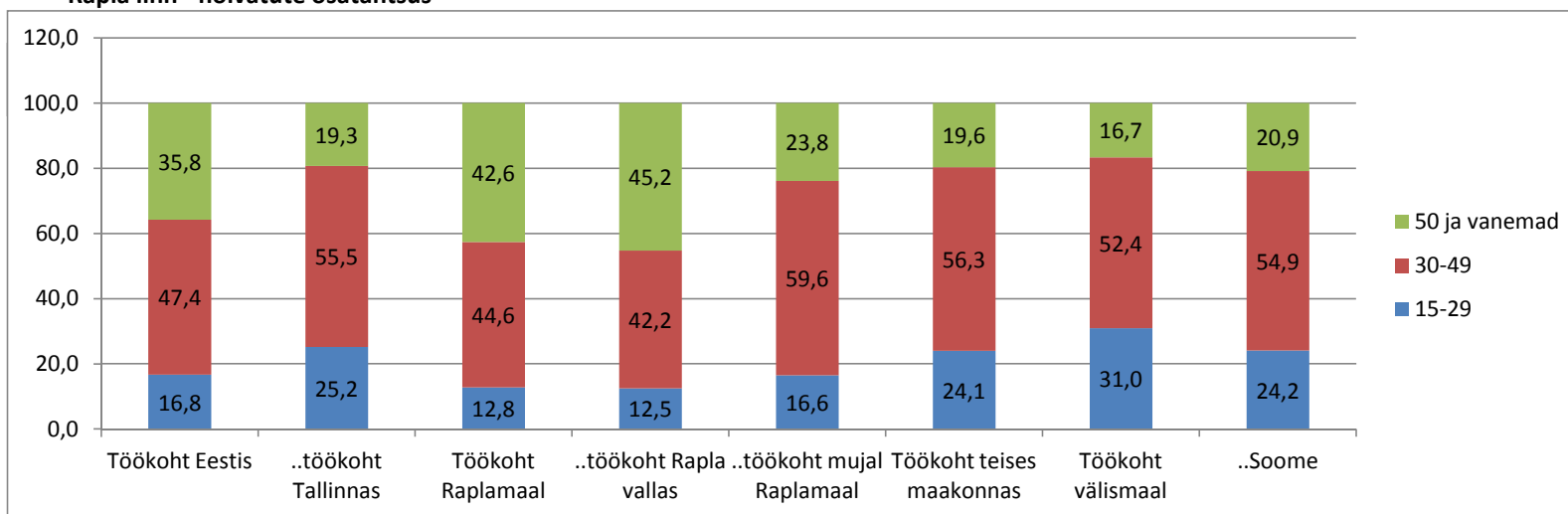
Rapla vald - hõivatute osatähtsus



Rapla linn - hõivatute arv



Rapla linn - hõivatute osatähtsus



Tööga hõivatud Rapla valla ja linna elanikud töökohta asukoha ning soo järgi

(Statistikaamet, Rahva- ja eluruumide loendus, 31.12.2011)

Rapla vald

Asukoht	Kokku	Mehed	Naised	Naiste %
Töökohta asukoht kokku	3961	1920	2041	51,5
Töökoht Eestis	3734	1721	2013	53,9
..töökoht Tallinnas	702	358	344	49,0
..töökoht Tartus	6	3	3	50,0
Töökoht Raplamaal	2394	934	1460	61,0
..töökoht Rapla vallas	2047	772	1275	62,3
....töökoht oma kodus/talus	198	97	101	51,0
..töökoht mujal Raplamaal	310	149	161	51,9
..töökoht Raplamaal, linn/vald teadmata	37	13	24	64,9
Töökoht teises maakonnas	830	447	383	46,1
..töökoht teise maakonna linnas	698	354	344	49,3
..töökoht teise maakonna vallas	131	92	39	29,8
..töökoht teises maakonnas, linn/vald teadmata	1	1	0	0,0
Töökohta maakond teadmata	193	73	120	62,2
Kindla aadressita töökoht Eestis	317	267	50	15,8
Töökoht välismaal	199	172	27	13,6
..Soome	148	129	19	12,8
Töökohta asukoht teadmata	3	2	1	33,3
Ei ole rakendatav (ajateenijad)	25	25	0	0,0

..Rapla vallasisene linn

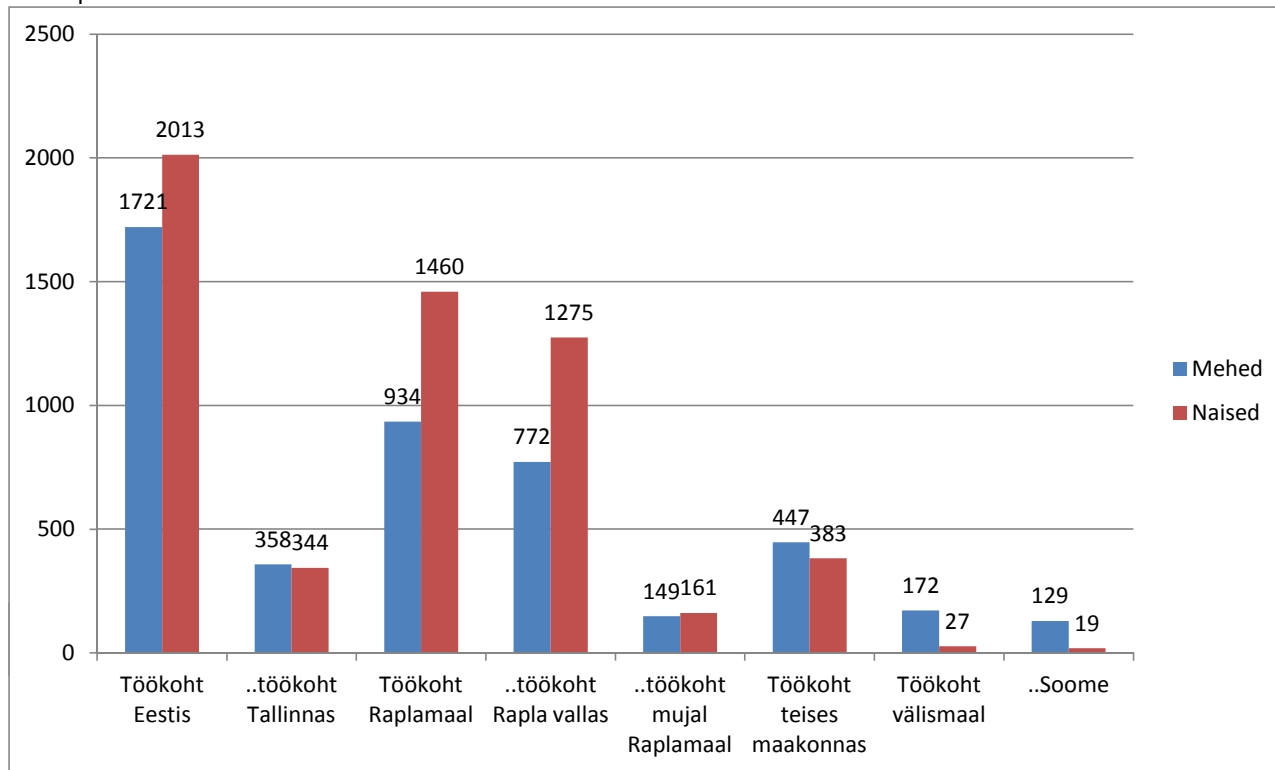
Asukoht	Kokku	Mehed	Naised	Naiste %
Töökoha asukoht kokku	2291	1041	1250	54,6
Töökoht Eestis	2149	917	1232	57,3
..töökoht Tallinnas	393	197	196	49,9
..töökoht Tartus	3	1	2	66,7
Töökoht Raplamaal	1407	499	908	64,5
..töökoht Rapla vallas	1229	428	801	65,2
....töökoht oma kodus/talus	99	42	57	57,6
..töökoht mujal Raplamaal	151	63	88	58,3
..töökoht Raplamaal, linn/vald teadmata	27	8	19	70,4
Töökoht teises maakonnas	453	240	213	47,0
..töökoht teise maakonna linnas	384	189	195	50,8
..töökoht teise maakonna vallas	68	50	18	26,5
..töökoht teises maakonnas, linn/vald teadmata	1	1	0	0,0
Töökoha maakond teadmata	105	27	78	74,3
Kindla aadressita töökoht Eestis	184	151	33	17,9
Töökoht välismaal	126	108	18	14,3
..Soome	91	80	11	12,1
Töökoha asukoht teadmata	1	1	0	0,0
Ei ole rakendatav (ajateenijad)	15	15	0	0,0

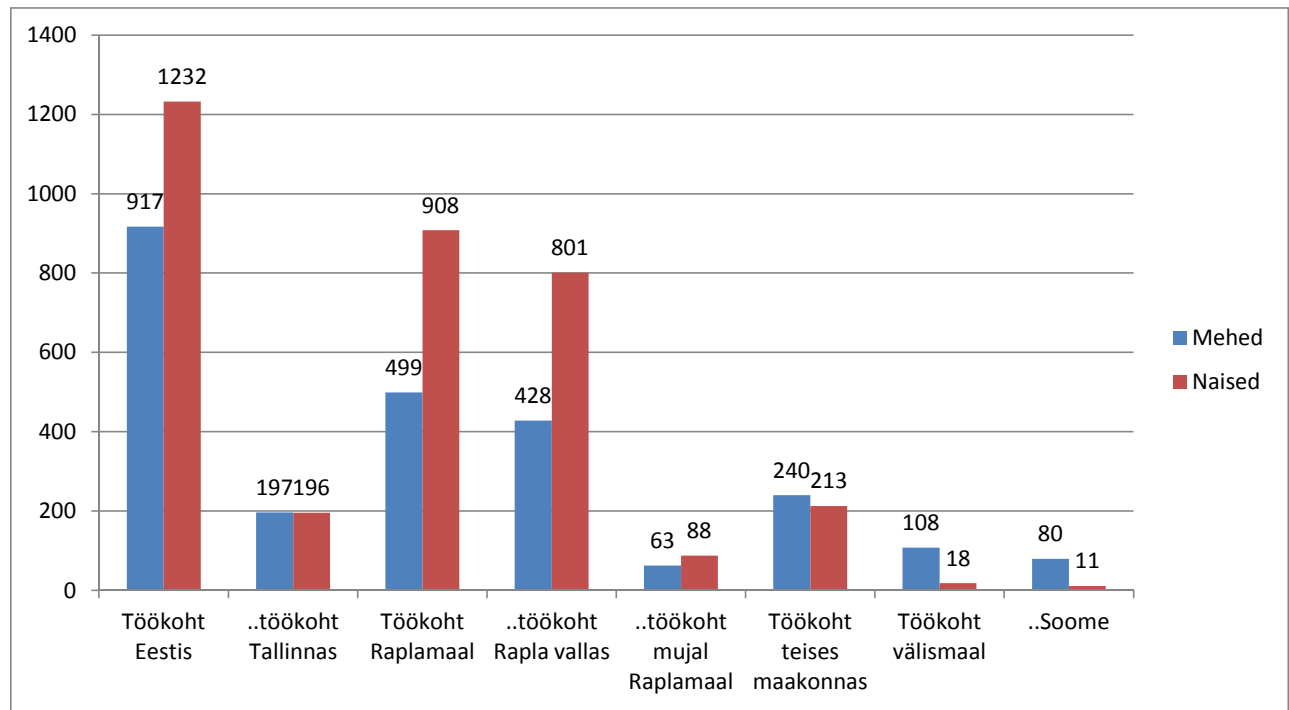
Hõivatud – vähemalt 15-aastased.

Linn – omavalitsuslik linn. Vallasisest linna siin ei arvestata.

Kindla aadressita töökoht Eestis – kõik Eesti-sisesed mobiilsed töökohad.

Rapla vald





Tööga hõivatud Rapla valla elanikud töökoha asukoha järgi

(Statistikaamet, Rahva- ja eluruumide loendus, 31.12.2011)

omavalitsus/piirkond	Kokku
Rapla vald - Rapla, Rapla vald	2046
Rapla vald - Harju, Tallinn	645
<i>Kindla aadressita töökoht Eestis</i>	<i>317</i>
Välismaal	199
<i>Maakond teadmata</i>	<i>192</i>
Rapla vald - Rapla, Kohila vald	96
Rapla vald - Rapla, Kehtna vald	81
Rapla vald - Rapla, Raikküla vald	48
Rapla vald - Rapla, Juuru vald	39
Rapla vald - Rapla, linn/vald teadmata	36
Rapla vald - Harju, Rae vald	33
Rapla vald - Harju, Saku vald	30
Rapla vald - Rapla, Märjamaa vald	30
Rapla vald - Harju, Saue linn	15
Rapla vald - Harju, Harku vald	12
Rapla vald - Rapla, Järvakandi vald	12
Rapla vald - Harju, Maardu linn	9
Rapla vald - Harju, Viimsi vald	9
Rapla vald - Järva, Türi vald	9
Rapla vald - Harju, Keila linn	6
Rapla vald - Harju, Jõelähtme vald	6
Rapla vald - Pärnu, Pärnu linn	6
Rapla vald - Tartu, Tartu linn	6
Rapla vald - Harju, Loxsa linn	3
Rapla vald - Harju, Paldiski linn	3
Rapla vald - Harju, Kiili vald	3
Rapla vald - Harju, Kose vald	3
Rapla vald - Harju, Kuusalu vald	3
Rapla vald - Harju, Nissi vald	3
Rapla vald - Harju, Saue vald	3
Rapla vald - Järva, Paide linn	3
Rapla vald - Pärnu, Sauga vald	3
Rapla vald - Rapla, Kaiu vald	3
Rapla vald - Rapla, Vigala vald	3
Rapla vald - Saare, Kuressaare linn	3
Rapla vald - Viljandi, Pärsti vald	3
Rapla vald - Võru, Antsla vald	3
KOKKU mujale	1878

Hõivatud – vähemalt 15-aastased, v.a ajateenijad.

Üksikisikute andmete kaitseks on kasutatud ümardamist, mille tõttu võib väärtus KOKKU erineda liidetavate väärtuste summast.

Harjumaal kokku	786	s.h. 648 Tallinnas
Raplamaal kokku	312	

Rapla vallas tööga hõivatud elukoha järgi

(Statistikaamet, Rahva- ja eluruumide loendus, 31.12.2011)

Omavalitsus	Kokku
Rapla vald - Rapla, Rapla vald	2046
Kehtna vald - Rapla, Rapla vald	390
Raikküla vald - Rapla, Rapla vald	153
Märjamaa vald - Rapla, Rapla vald	105
Tallinn - Rapla, Rapla vald	99
Juuru vald - Rapla, Rapla vald	99
Kohila vald - Rapla, Rapla vald	75
Kaiu vald - Rapla, Rapla vald	36
Järvakandi vald - Rapla, Rapla vald	30
Käru vald - Rapla, Rapla vald	12
Vigala vald - Rapla, Rapla vald	9
Keila linn - Rapla, Rapla vald	6
Rae vald - Rapla, Rapla vald	6
Saku vald - Rapla, Rapla vald	6
Türi vald - Rapla, Rapla vald	6
Saue linn - Rapla, Rapla vald	3
Harku vald - Rapla, Rapla vald	3
Kose vald - Rapla, Rapla vald	3
Kuusalu vald - Rapla, Rapla vald	3
Nissi vald - Rapla, Rapla vald	3
Viimsi vald - Rapla, Rapla vald	3
Jõhvi vald - Rapla, Rapla vald	3
Paide linn - Rapla, Rapla vald	3
Koigi vald - Rapla, Rapla vald	3
Haapsalu linn - Rapla, Rapla vald	3
Ridala vald - Rapla, Rapla vald	3
Risti vald - Rapla, Rapla vald	3
Pärnu linn - Rapla, Rapla vald	3
Halinga vald - Rapla, Rapla vald	3
Häädemeeste vald - Rapla, Rapla vald	3
Vändra vald - Rapla, Rapla vald	3
Muhu vald - Rapla, Rapla vald	3
Tartu linn - Rapla, Rapla vald	3
Viljandi linn - Rapla, Rapla vald	3
Viljandi linn - Rapla, linn/vald teadmata	3
KOKKU mujalt	1092

Hõivatud – vähemalt 15-aastased, v.a ajateenijad.

Üksikisikute andmete kaitseks on kasutatud ümardamist, mille tõttu võib väärtus KOKKU erineda liidetavate väärtuste summast.

Harjumaalt kokku	135
Raplamaalt kokku	101

Välismaal tööga hõivatud (osatähtsuse järgi)

(Statistikaamet, Rahva- ja eluruumide loendus, 31.12.2011)

		Töökoha asukoht kokku		Töökoht välismaal		Välismaal töökoha %	
		Vanuserühmad kokku	15-29	Vanuserühmad kokku	15-29	Vanuserühmad kokku	15-29
KOKKU	PÄRNU MAAKOND	33962	6301	2613	726	7,7	11,5
	VILJANDI MAAKOND	18574	3216	1329	420	7,2	13,1
	Viljandi linn	7724	1413	549	159	7,1	11,3
	Pärnu linn	17108	3387	1206	335	7,0	9,9
	Jõgeva linn	2240	384	156	43	7,0	11,2
	JÕGEVA MAAKOND	11485	1868	797	235	6,9	12,6
	SAARE MAAKOND	13333	2378	903	272	6,8	11,4
	VÕRU MAAKOND	12344	2191	817	271	6,6	12,4
	Kuressaare linn	6234	1235	406	128	6,5	10,4
	Võru linn	5156	963	335	111	6,5	11,5
	..Märjamaa alev	1198	177	77	23	6,4	13,0
	Kärdla linn	1386	187	89	15	6,4	8,0
	Muud Rapla maakonna omavalitsused	2899	478	185	49	6,4	10,3
	Valga linn	4437	685	278	74	6,3	10,8
	LÄÄNE MAAKOND	10185	1626	630	168	6,2	10,3
	HIIU MAAKOND	3548	516	219	59	6,2	11,4
	Rakvere linn	6773	1266	406	110	6,0	8,7
	Haapsalu linn	4574	754	272	57	5,9	7,6
	LÄÄNE-VIRU MAAKOND	24451	4361	1450	428	5,9	9,8
	JÄRVA MAAKOND	12661	2232	749	211	5,9	9,5
	Märjamaa vald	2603	427	153	52	5,9	12,2
	VALGA MAAKOND	10737	1726	626	177	5,8	10,3
	Põlva linn	2460	418	143	41	5,8	9,8
	Paide linn	3633	678	202	54	5,6	8,0

	..Rapla vallasisene linn	2291	414	126	39	5,5	9,4
	PÕLVA MAAKOND	9636	1635	527	167	5,5	10,2
	Kehtna vald	1834	332	100	37	5,5	11,1
	Vallad	193810	33390	10387	2944	5,4	8,8
	RAPLA MAAKOND	14446	2481	773	233	5,4	9,4
	Maa-asulad	169055	29367	9018	2536	5,3	8,6
	Rapla vald	3961	672	199	58	5,0	8,6
	..Kohila alev	1496	295	73	26	4,9	8,8
	Kogu Eesti	561138	113653	24907	6862	4,4	6,0
	Kohila vald	3149	572	136	37	4,3	6,5
	Linnalised asulad	392083	84286	15889	4326	4,1	5,1
	Linnad	367328	80263	14520	3918	4,0	4,9
	TARTU MAAKOND	65333	15715	2509	777	3,8	4,9
	HARJU MAAKOND	265959	59145	9292	2246	3,5	3,8
	Tartu linn	43684	11522	1480	459	3,4	4,0
	Tallinn	190260	45568	6384	1618	3,4	3,6
	IDA-VIRU MAAKOND	54484	8262	1673	472	3,1	5,7
	..Jõhvi vallasisene linn	4246	670	85	22	2,0	3,3
Mehed	PÄRNU MAAKOND	16434	3573	2257	634	13,7	17,7
	Pärnu linn	7819	1800	1014	283	13,0	15,7
	Kuressaare linn	2845	696	366	117	12,9	16,8
	Viljandi linn	3619	851	459	136	12,7	16,0
	SAARE MAAKOND	6555	1426	810	242	12,4	17,0
	Võru linn	2380	540	294	98	12,4	18,1
	Jõgeva linn	1063	238	131	34	12,3	14,3
	VILJANDI MAAKOND	9283	2024	1138	370	12,3	18,3
	Kärdla linn	644	112	76	12	11,8	10,7
	JÕGEVA MAAKOND	5858	1215	691	203	11,8	16,7
	Valga linn	2052	394	240	63	11,7	16,0
	Haapsalu linn	2008	390	234	44	11,7	11,3
	VÕRU MAAKOND	6175	1344	705	233	11,4	17,3

	..Märjamaa alev	588	118	67	20	11,4	16,9
	LÄÄNE MAAKOND	4883	931	550	144	11,3	15,5
	Põlva linn	1103	244	124	38	11,2	15,6
	Rakvere linn	3174	705	354	100	11,2	14,2
	HIIU MAAKOND	1778	327	192	52	10,8	15,9
	Muud Rapla maakonna omavalitsused	1515	307	161	40	10,6	13,0
	..Rapla vallasisene linn	1041	220	108	31	10,4	14,1
	VALGA MAAKOND	5237	1051	542	152	10,3	14,5
	Paide linn	1751	413	179	48	10,2	11,6
	LÄÄNE-VIRU MAAKOND	12369	2649	1245	377	10,1	14,2
	Märjamaa vald	1364	281	136	48	10,0	17,1
	Kehtna vald	938	212	92	36	9,8	17,0
	JÄRVA MAAKOND	6488	1403	630	183	9,7	13,0
	PÕLVA MAAKOND	4779	1015	462	147	9,7	14,5
	RAPLA MAAKOND	7355	1497	684	204	9,3	13,6
	Rapla vald	1920	389	172	49	9,0	12,6
	Vallad	99967	19826	8952	2545	9,0	12,8
	..Kohila alev	730	159	65	22	8,9	13,8
	Maa-asulad	87986	17441	7757	2192	8,8	12,6
	Kogu Eesti	272902	61311	20727	5622	7,6	9,2
	Kohila vald	1618	308	123	31	7,6	10,1
	Linnalised asulad	184916	43870	12970	3430	7,0	7,8
	Linnad	172935	41485	11775	3077	6,8	7,4
	TARTU MAAKOND	31153	8045	2103	640	6,8	8,0
	Tartu linn	20092	5684	1216	366	6,1	6,4
	HARJU MAAKOND	127306	29746	7448	1697	5,9	5,7
	Tallinn	89168	22411	4996	1194	5,6	5,3
	IDA-VIRU MAAKOND	27249	5065	1270	344	4,7	6,8
	..Jõhvi vallasisene linn	2113	390	68	16	3,2	4,1
Naised	Viljandi linn	4105	562	90	23	2,2	4,1
	Jõgeva linn	1177	146	25	9	2,1	6,2

	Pärnu linn	9289	1587	192	52	2,1	3,3
	VILJANDI MAAKOND	9291	1192	191	50	2,1	4,2
	PÄRNU MAAKOND	17528	2728	356	92	2,0	3,4
	JÄRVA MAAKOND	6173	829	119	28	1,9	3,4
	JÕGEVA MAAKOND	5627	653	106	32	1,9	4,9
	VÕRU MAAKOND	6169	847	112	38	1,8	4,5
	Kärdla linn	742	75	13	3	1,8	4,0
	Muud Rapla maakonna omavalitsused	1384	171	24	9	1,7	5,3
	LÄÄNE-VIRU MAAKOND	12082	1712	205	51	1,7	3,0
	..Märjamaa alev	610	59	10	3	1,6	5,1
	Valga linn	2385	291	38	11	1,6	3,8
	Maa-asulad	81069	11926	1261	344	1,6	2,9
	Kogu Eesti	288236	52342	4180	1240	1,5	2,4
	Vallad	93843	13564	1435	399	1,5	2,9
	VALGA MAAKOND	5500	675	84	25	1,5	3,7
	HIIU MAAKOND	1770	189	27	7	1,5	3,7
	LÄÄNE MAAKOND	5302	695	80	24	1,5	3,5
	Haapsalu linn	2566	364	38	13	1,5	3,6
	IDA-VIRU MAAKOND	27235	3197	403	128	1,5	4,0
	Võru linn	2776	423	41	13	1,5	3,1
	Rakvere linn	3599	561	52	10	1,4	1,8
	..Rapla vallasisene linn	1250	194	18	8	1,4	4,1
	Linnad	194393	38778	2745	841	1,4	2,2
	Linnalised asulad	207167	40416	2919	896	1,4	2,2
	Põlva linn	1357	174	19	3	1,4	1,7
	Tallinn	101092	23157	1388	424	1,4	1,8
	SAARE MAAKOND	6778	952	93	30	1,4	3,2
	Märjamaa vald	1239	146	17	4	1,4	2,7
	PÕLVA MAAKOND	4857	620	65	20	1,3	3,2
	HARJU MAAKOND	138653	29399	1844	549	1,3	1,9
	Rapla vald	2041	283	27	9	1,3	3,2

	RAPLA MAAKOND	7091	984	89	29	1,3	2,9
	Paide linn	1882	265	23	6	1,2	2,3
	TARTU MAAKOND	34180	7670	406	137	1,2	1,8
	Kuressaare linn	3389	539	40	11	1,2	2,0
	Tartu linn	23592	5838	264	93	1,1	1,6
	..Kohila alev	766	136	8	4	1,0	2,9
	Kehtna vald	896	120	8	1	0,9	0,8
	Kohila vald	1531	264	13	6	0,8	2,3
	..Jõhvi vallasisene linn	2133	280	17	6	0,8	2,1

Hõivatud – vähemalt 15-aastased.

Välismaal tööga hõivatud (noorte osatähtsuse järgi)

(Statistikaamet, Rahva- ja eluruumide loendus, 31.12.2011)

		Töökoha asukoht kokku		Töökoht välismaal		Välismaal töökoha %	
		Vanuserühmad kokku	15-29	Vanuserühmad kokku	15-29	Vanuserühmad kokku	15-29
KOKKU	VILJANDI MAAKOND	18574	3216	1329	420	7,2	13,1
	..Märjamaa alev	1198	177	77	23	6,4	13,0
	JÕGEVA MAAKOND	11485	1868	797	235	6,9	12,6
	VÕRU MAAKOND	12344	2191	817	271	6,6	12,4
	Märjamaa vald	2603	427	153	52	5,9	12,2
	Võru linn	5156	963	335	111	6,5	11,5
	PÄRNU MAAKOND	33962	6301	2613	726	7,7	11,5
	SAARE MAAKOND	13333	2378	903	272	6,8	11,4
	HIIU MAAKOND	3548	516	219	59	6,2	11,4
	Viljandi linn	7724	1413	549	159	7,1	11,3
	Jõgeva linn	2240	384	156	43	7,0	11,2
	Kehtna vald	1834	332	100	37	5,5	11,1
	Valga linn	4437	685	278	74	6,3	10,8
	Kuressaare linn	6234	1235	406	128	6,5	10,4
	LÄÄNE MAAKOND	10185	1626	630	168	6,2	10,3
	VALGA MAAKOND	10737	1726	626	177	5,8	10,3
	Muud Rapla maakonna omavalitsused	2899	478	185	49	6,4	10,3
	PÕLVA MAAKOND	9636	1635	527	167	5,5	10,2
	Pärnu linn	17108	3387	1206	335	7,0	9,9
	LÄÄNE-VIRU MAAKOND	24451	4361	1450	428	5,9	9,8
	Põlva linn	2460	418	143	41	5,8	9,8
	JÄRVA MAAKOND	12661	2232	749	211	5,9	9,5
	..Rapla vallasisene linn	2291	414	126	39	5,5	9,4
	RAPLA MAAKOND	14446	2481	773	233	5,4	9,4

	Vallad	193810	33390	10387	2944	5,4	8,8
	..Kohila alev	1496	295	73	26	4,9	8,8
	Rakvere linn	6773	1266	406	110	6,0	8,7
	Maa-asulad	169055	29367	9018	2536	5,3	8,6
	Rapla vald	3961	672	199	58	5,0	8,6
	Kärdla linn	1386	187	89	15	6,4	8,0
	Paide linn	3633	678	202	54	5,6	8,0
	Haapsalu linn	4574	754	272	57	5,9	7,6
	Kohila vald	3149	572	136	37	4,3	6,5
	Kogu Eesti	561138	113653	24907	6862	4,4	6,0
	IDA-VIRU MAAKOND	54484	8262	1673	472	3,1	5,7
	Linnalised asulad	392083	84286	15889	4326	4,1	5,1
	TARTU MAAKOND	65333	15715	2509	777	3,8	4,9
	Linnad	367328	80263	14520	3918	4,0	4,9
	Tartu linn	43684	11522	1480	459	3,4	4,0
	HARJU MAAKOND	265959	59145	9292	2246	3,5	3,8
	Tallinn	190260	45568	6384	1618	3,4	3,6
	..Jõhvi vallasisene linn	4246	670	85	22	2,0	3,3
Mehed	VILJANDI MAAKOND	9283	2024	1138	370	12,3	18,3
	Võru linn	2380	540	294	98	12,4	18,1
	PÄRNU MAAKOND	16434	3573	2257	634	13,7	17,7
	VÕRU MAAKOND	6175	1344	705	233	11,4	17,3
	Märjamaa vald	1364	281	136	48	10,0	17,1
	Kehtna vald	938	212	92	36	9,8	17,0
	SAARE MAAKOND	6555	1426	810	242	12,4	17,0
	..Märjamaa alev	588	118	67	20	11,4	16,9
	Kuressaare linn	2845	696	366	117	12,9	16,8
	JÕGEVA MAAKOND	5858	1215	691	203	11,8	16,7
	Valga linn	2052	394	240	63	11,7	16,0
	Viljandi linn	3619	851	459	136	12,7	16,0
	HIIU MAAKOND	1778	327	192	52	10,8	15,9

	Pärnu linn	7819	1800	1014	283	13,0	15,7
	Põlva linn	1103	244	124	38	11,2	15,6
	LÄÄNE MAAKOND	4883	931	550	144	11,3	15,5
	PÕLVA MAAKOND	4779	1015	462	147	9,7	14,5
	VALGA MAAKOND	5237	1051	542	152	10,3	14,5
	Jõgeva linn	1063	238	131	34	12,3	14,3
	LÄÄNE-VIRU MAAKOND	12369	2649	1245	377	10,1	14,2
	Rakvere linn	3174	705	354	100	11,2	14,2
	..Rapla vallasisene linn	1041	220	108	31	10,4	14,1
	..Kohila alev	730	159	65	22	8,9	13,8
	RAPLA MAAKOND	7355	1497	684	204	9,3	13,6
	JÄRVA MAAKOND	6488	1403	630	183	9,7	13,0
	Muud Rapla maakonna omavalitsused	1515	307	161	40	10,6	13,0
	Vallad	99967	19826	8952	2545	9,0	12,8
	Rapla vald	1920	389	172	49	9,0	12,6
	Maa-asulad	87986	17441	7757	2192	8,8	12,6
	Paide linn	1751	413	179	48	10,2	11,6
	Haapsalu linn	2008	390	234	44	11,7	11,3
	Kärdla linn	644	112	76	12	11,8	10,7
	Kohila vald	1618	308	123	31	7,6	10,1
	Kogu Eesti	272902	61311	20727	5622	7,6	9,2
	TARTU MAAKOND	31153	8045	2103	640	6,8	8,0
	Linnalised asulad	184916	43870	12970	3430	7,0	7,8
	Linnad	172935	41485	11775	3077	6,8	7,4
	IDA-VIRU MAAKOND	27249	5065	1270	344	4,7	6,8
	Tartu linn	20092	5684	1216	366	6,1	6,4
	HARJU MAAKOND	127306	29746	7448	1697	5,9	5,7
	Tallinn	89168	22411	4996	1194	5,6	5,3
	..Jõhvi vallasisene linn	2113	390	68	16	3,2	4,1
Naised	Jõgeva linn	1177	146	25	9	2,1	6,2
	Muud Rapla maakonna omavalitsused	1384	171	24	9	1,7	5,3

..Märjamaa alev	610	59	10	3	1,6	5,1
JÕGEVA MAAKOND	5627	653	106	32	1,9	4,9
VÕRU MAAKOND	6169	847	112	38	1,8	4,5
VILJANDI MAAKOND	9291	1192	191	50	2,1	4,2
..Rapla vallasisene linn	1250	194	18	8	1,4	4,1
Viljandi linn	4105	562	90	23	2,2	4,1
IDA-VIRU MAAKOND	27235	3197	403	128	1,5	4,0
Kärdla linn	742	75	13	3	1,8	4,0
Valga linn	2385	291	38	11	1,6	3,8
HIIU MAAKOND	1770	189	27	7	1,5	3,7
VALGA MAAKOND	5500	675	84	25	1,5	3,7
Haapsalu linn	2566	364	38	13	1,5	3,6
LÄÄNE MAAKOND	5302	695	80	24	1,5	3,5
JÄRVA MAAKOND	6173	829	119	28	1,9	3,4
PÄRNU MAAKOND	17528	2728	356	92	2,0	3,4
Pärnu linn	9289	1587	192	52	2,1	3,3
PÕLVA MAAKOND	4857	620	65	20	1,3	3,2
Rapla vald	2041	283	27	9	1,3	3,2
SAARE MAAKOND	6778	952	93	30	1,4	3,2
Võru linn	2776	423	41	13	1,5	3,1
LÄÄNE-VIRU MAAKOND	12082	1712	205	51	1,7	3,0
RAPLA MAAKOND	7091	984	89	29	1,3	2,9
Vallad	93843	13564	1435	399	1,5	2,9
..Kohila alev	766	136	8	4	1,0	2,9
Maa-asulad	81069	11926	1261	344	1,6	2,9
Märjamaa vald	1239	146	17	4	1,4	2,7
Kogu Eesti	288236	52342	4180	1240	1,5	2,4
Kohila vald	1531	264	13	6	0,8	2,3
Paide linn	1882	265	23	6	1,2	2,3
Linnalised asulad	207167	40416	2919	896	1,4	2,2
Linnad	194393	38778	2745	841	1,4	2,2

..Jõhvi vallasisene linn	2133	280	17	6	0,8	2,1
Kuressaare linn	3389	539	40	11	1,2	2,0
HARJU MAAKOND	138653	29399	1844	549	1,3	1,9
Tallinn	101092	23157	1388	424	1,4	1,8
TARTU MAAKOND	34180	7670	406	137	1,2	1,8
Rakvere linn	3599	561	52	10	1,4	1,8
Põlva linn	1357	174	19	3	1,4	1,7
Tartu linn	23592	5838	264	93	1,1	1,6
Kehtna vald	896	120	8	1	0,9	0,8

Hõivatud – vähemalt 15-aastased.